

Notice télécommande GGP-BUGGY-C

La télécommande est livrée avec sa pile CR2032.

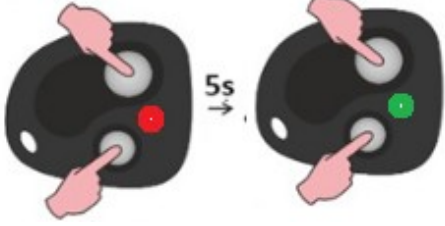

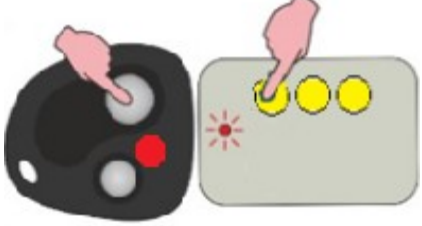

Télécommande miniature 36 x 38 x 12 mm

Cette télécommande est compatible avec les télécommandes GGP et toutes les télécommandes 433 Mhz à code fixe.

Compatible avec les télécommandes 433Mhz, code simple :

- ADYX® ALIZE - CAME TOP432 - GENIUS TM2433DPH - NICE FLO

IMPÉRATIF : La télécommande à copier doit être en bon état et être équipée d'une pile neuve.

<p>1°</p> <p>Tenir enfoncé simultanément les touches 1 et 2 de la BUGGY-C. la LED couleur ROUGE se met à clignoter. Après 5 secondes, la LED s'allume VERT fixe.</p>	<p>Rouge clignotant vert fixe</p> 
<p>2°</p> <p>Maintenir enfoncer la touche que vous souhaitez programmer, relâchez l'autre touche. La Led reste VERT fixe</p>	
<p>3°</p> <p>Positionner la télécommande à dupliquer devant et contre la BUGGY-C Tenir enfoncé la touche de la télécommande d'origine jusqu'à ce que la LED du BUGGY-C s'allume ROUGE fixe.</p>	
<p>4°</p> <p>Relâchez le bouton de la BUGGY-C. La LED clignote ROUGE, rapidement, signifiant la réussite de l'opération.</p> <p>NB : Si à cette étape, la LED rouge reste allumée fixe ou s'éteint sans clignoter rapidement, la copie n'a pas réussi.</p>	 <p>Rouge, clignotement rapide = OK</p> <p>Il est possible de répéter l'opération de copie autant de fois que nécessaire.</p>

Nous contacter : <https://adyx.portail-automatique.fr/>