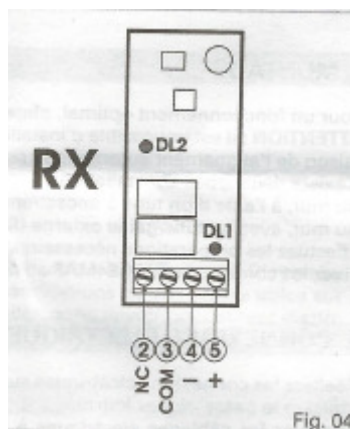
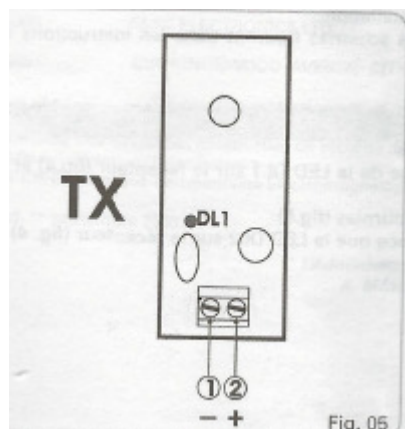
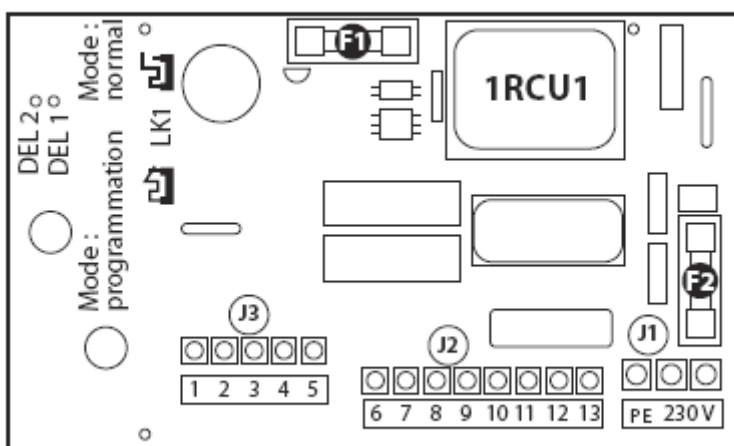


Centrale électronique 1RCU1



Brancher la borne 1 de TX sur la borne 1 de J3 sur la carte 1RCU1

Brancher la borne 2 de TX sur la borne 5 de J3 sur la carte 1RCU1

Brancher la borne 2 de RX sur la borne 4 de J3 sur la carte 1RCU1

Relier les bornes 3 et 4 entre elle de RX avec un bout de fil et brancher sur la borne 1 de J3 sur la carte 1RCU1

Relier la borne 5 de RX sur la borne 5 de J3 sur la carte 1RCU1